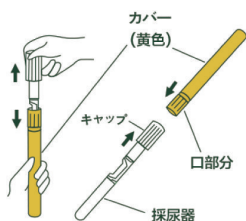


ピー・ポール®4 採尿の仕方

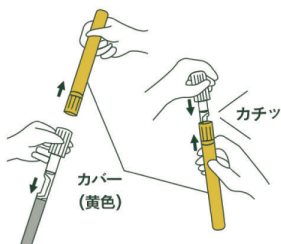
- 1** 黄色のカバーをまっすぐ抜き取り、
カバー口部分をキャップの中にしっかり差し込みます。



- 2** 黄色のカバーを持ち、排尿中の尿に採取口をあて
いっぱいになるまでとります。



- 3** 尿を採取後、キャップを持ち、黄色のカバーを
抜き取り元の位置に戻します。
カチッと音がするまでしっかり差し込みます。



■採尿方法



■ピー・ポール®4(採尿量 4cc)仕様(本体総重量 7.5g)

部品名	使用樹脂	色	サイズ(概寸:直径×長さ)mm
採尿器	ポリプロピレン	無色	13.4~14.0×89.1
キャップ	ポリプロピレン	無色	19.2~19.8×32.6
カバー	ポリエチレン	黄色	15.2~16.0×95.0

■使用上のご注意

- ・本採尿具は上記説明による採尿用途以外にはご使用にならないで下さい。
- ・測定結果に基づく臨床診断は、臨床症状や他の検査結果と併せて担当医師が総合的に判断してください。

ピー・ポール®4(袋入り)

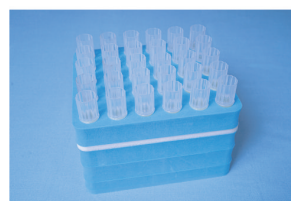


特徴① 受診者のメリット

- ・洋式トイレでも簡単に採尿できます
- ・手が汚れず、清潔に採尿できます
- ・採尿口が広く、採尿しやすい構造です
- ・女性、ご年配の方も簡単です
- ・採尿の介助(幼児、要介護の方)をされる方にも、手を汚さず便利です
- ・自宅で簡単に朝一尿、中間尿が採れます
- ・液もれ機能付で安心です
- ・持ち運びが簡単・郵送も可能です
- ・提出時、黄色のカバーにより他人に尿の存在が分かりません
- ・集団検診等でのトイレ待ちが解消されます

特徴② 健診施設のメリット

- ・尿自動分析装置での検査が可能です
- ・朝一尿、中間尿が入手できます
- ・健診所のトイレ不足が解消されます
- ・検査場所の環境(汚れ、匂い)が改善され、清潔に保ちます
- ・スティックタイプで、検体の一時保管にスペースを取りません



●一時保管用のラックもご利用下さい

